



Holidu

Künstliche Intelligenz im Tourismus und der
Ferienhausvermittlung

Agenda



01 Das Team

02 Xsigns x Holidu Zusammenarbeit

03 Lebensläufe im Vergleich

04 Holidu x KI - Synergieeffekte

05 Empfehlungen für Eigentümer,
Vermieter und Verwalter

06 ChatGPT Einsatzmöglichkeiten



Das Team



Simon Drefs

Team Lead Business
Development Central Europe



Sofia Sanygina

Business Development Manager
DACH

Xsigns x Holidu Zusammenarbeit



30M+

Website-Nutzer im Monat



3,3K

Unterkünfte Live

+65%



36

Partner Live



57%

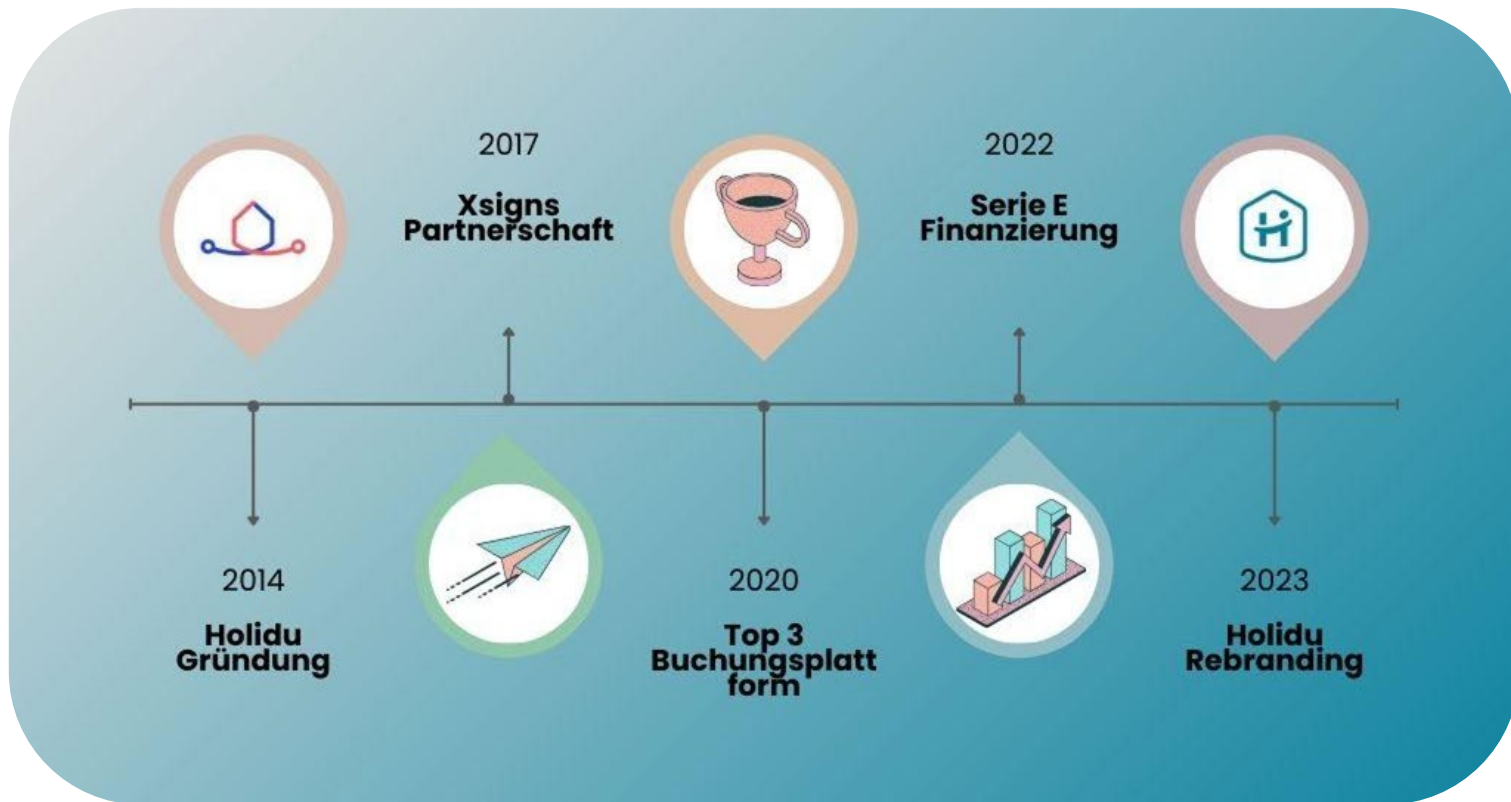
Buchungszuwachs



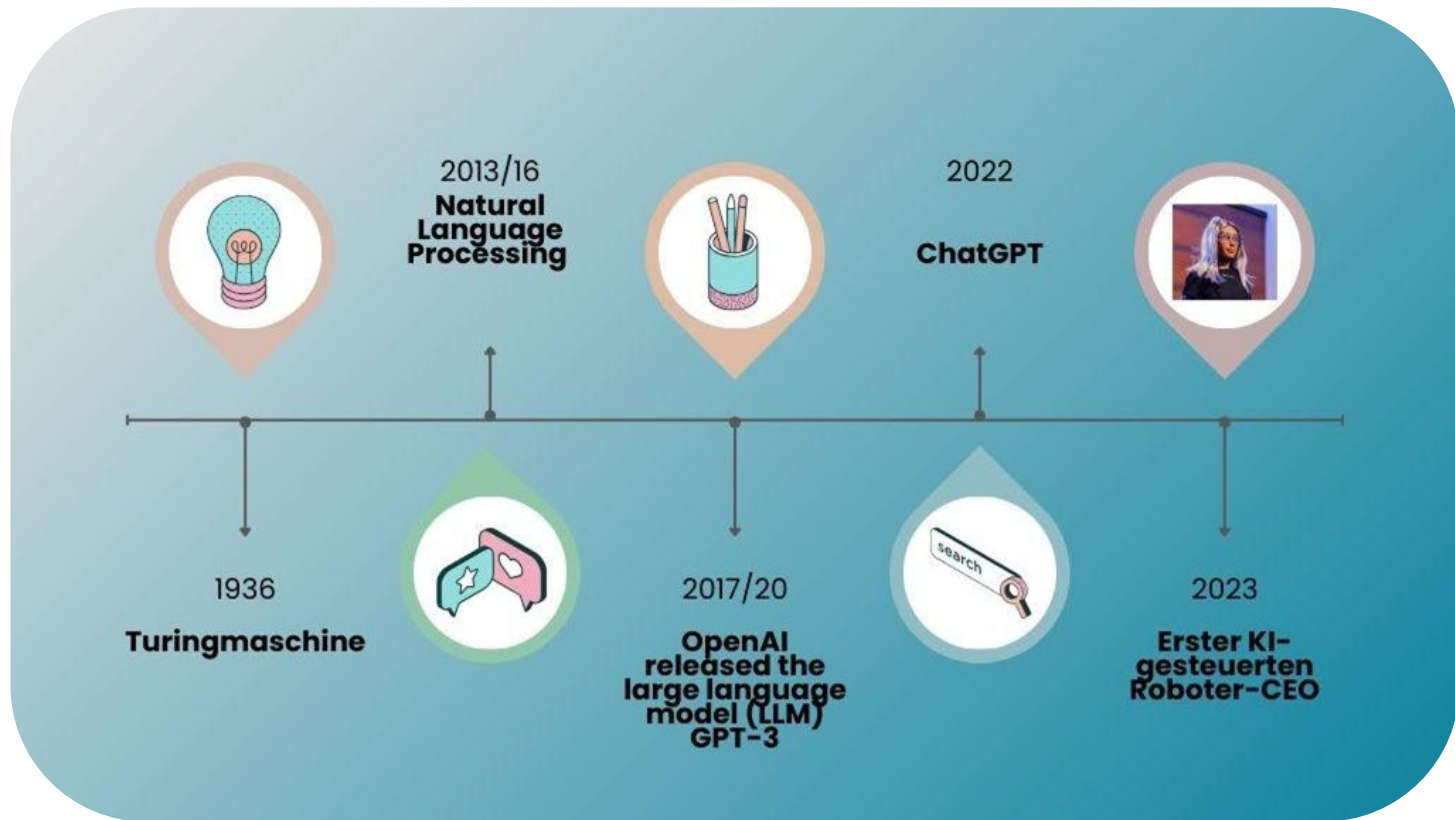
Lebensläufe im Vergleich



Holidu – Lebenslauf




Künstliche Intelligenz - Lebenslauf



Künstliche Intelligenz im Alltag



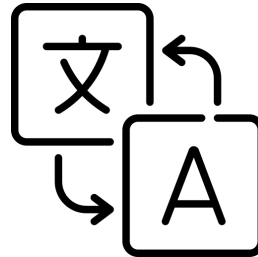
Empfehlungen der Streamingdienste



Gesichtserkennung via Smartphone



Übersetzungen von Bedienungsanleitungen





Holidu x KI - Synergieeffekte



KI-generierte Bewertungshighlights

These

Glaubwürdigkeit durch positive Gästebewertungen

Lösungsansatz


Erstellen von personalisierten Zusammenfassungen

Ergebnis

Anstieg der Conversion um 2,30%

What guests love

"The pool is nice and warm and the Bali bed invites you to relax."



Empfehlungen für wiederkehrende Nutzer

These

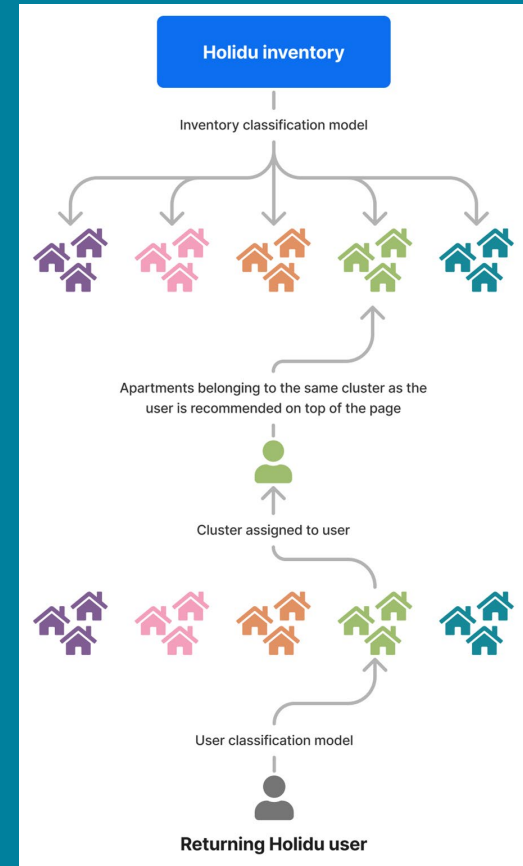
Unterstützen der Nutzer durch anzeigen personalisierter Empfehlungen

Lösungsansatz

- Suche nach einer bestimmten Art von Immobilien
- Verwenden eines Klassifizierungsmodells
- Clusterzuordnung
- Empfehlung basierend auf Cluster

Ergebnis

Steigerung der Nettobuchungen um 2,5%





Extrahieren von Ausstattungsmerkmalen

These

Optimierung des Inserats durch Abbilden weiterer
Ausstattungsmerkmale

Lösungsansatz

Extrahieren der Ausstattungsmerkmale und Zuordnen dieser der Liste
vorhandener Merkmale

Ergebnis

Erhöhung der Anzahl wichtiger Ausstattungsmerkmale um 36%

Amenities

- Bedroom**
 - ✓ Bed linen Additional charge
- Kitchen**
 - ✓ Coffee machine
- Technology**
 - ✓ WiFi Additional charge
 - ✓ TV
- Services**
 - ✓ Restaurant(s) nearby Additional charge
- Outside**
 - ✓ Pool Additional charge
- Heating and cooling**
 - ✓ Air conditioning
 - ✓ Heating
- Activities**
 - ✓ Table tennis
- Family**
 - ✓ Playground
 - ✓ Highchair Additional charge
 - ✓ Baby bed Additional charge
- Parking**
 - ✓ Parking Additional charge



Empfehlungen für Eigentümer, Vermieter und Verwalter

Empfehlungen

These

Automatisieren der Kommunikation mit Gastgebern erhöht die Effizienz.

Lösungsansatz

ChatGPT ermöglicht es, E-Mail Vorlagen aufzusetzen und diese auch in gewünschte Sprachen zu übersetzen.

Ergebnis

Holidu freut sich auf die Auswertungen der tatsächliche Auswirkung auf Ihren Arbeitsalltag.



Empfehlungen

These

Optimieren der Gastgeberinserate steigert die Einnahmen.

Lösungsansatz

Mit Hilfe von ChatGPT lassen sich Texte auf Basis von
Ausstattungsmerkmalen suchmaschinenoptimiert gestalten.

Ergebnis

Holidu freut sich auf die Auswertungen der tatsächliche Auswirkung auf
Ihren Arbeitsalltag.






ChatGPT Einsatzmöglichkeiten

Agenda Erstellung



Erstelle eine Agenda zur folgenden Präsentation von Holidu: Künstliche Intelligenz im Tourismus und der Ferienhausvermittlung



Erklärung Holidu Anbindung über Xsigns



Erkläre in 3 kurzen Schritten wie sich Ferienverwalter über die Fewo-Verwalter Software an Holidu anbinden können



Um sich als Ferienverwalter über die Fewo-Verwalter Software an Holidu anzubinden, könnten die Schritte folgendermaßen aussehen:

1. API-Zugriff und Anmeldung:


- Überprüfen Sie, ob die Fewo-Verwalter Software eine API (Application Programming Interface) bietet, die Integrationen ermöglicht.
- Melden Sie sich bei der Fewo-Verwalter Software an und erhalten Sie die erforderlichen API-Zugangsdaten, Authentifizierungsschlüssel oder Tokens.

2. Holidu-API-Dokumentation und Integration:

- Besuchen Sie die offizielle API-Dokumentation von Holidu, um Details zur Integration und den unterstützten Endpunkten zu erhalten.
- Implementieren Sie die API-Aufrufe in der Fewo-Verwalter Software entsprechend den Holidu-Spezifikationen. Dies könnte das Senden von Buchungsinformationen, Verfügbarkeiten und Preisen umfassen.

3. Test und Validierung:

- Führen Sie umfassende Tests durch, um sicherzustellen, dass die Integration reibungslos funktioniert.
- Überprüfen Sie, ob Buchungen und relevante Informationen korrekt zwischen der Fewo-Verwalter Software und Holidu ausgetauscht werden.
- Beheben Sie etwaige auftretende Probleme und stellen Sie sicher, dass die Daten korrekt und zeitnah synchronisiert werden.



Zu kompliziert, brauche es vereinfacht



Natürlich, hier sind die Schritte vereinfacht:

1. Anmelden und API-Zugang erhalten:

- Einloggen in die Fewo-Verwalter Software.
- Holen Sie sich die benötigten Zugangsdaten für die API (können Benutzername, Passwort oder andere Informationen sein).


2. Dokumentation lesen und integrieren:

- Lesen Sie die Anleitungen von Holidu, wie die Integration erfolgt.
- Nutzen Sie die API-Zugangsdaten der Fewo-Verwalter Software, um Holidu mit Ihrer Unterkunft zu verbinden.

3. Testen und Anpassen:

- Überprüfen Sie, ob Buchungen und Informationen korrekt zwischen den Plattformen ausgetauscht werden.
- Lösen Sie eventuelle Probleme und stellen Sie sicher, dass die Daten ordnungsgemäß synchronisiert werden.

Wenn Sie weitere Unterstützung benötigen, schauen Sie in die offiziellen Anleitungen der Plattformen oder kontaktieren Sie deren Support-Teams.



Gratulation Xsigns x Holidu



You

Gratuliere xsigns und Holidu zur erfolgreichen und stetig wachsenden Zusammenarbeit seit 6 Jahren



ChatGPT

Betreff: Jubiläum: 6 Jahre erfolgreiche Partnerschaft zwischen xsigns und Holidu 🎉

Liebes Team,

ich freue mich, euch mitteilen zu können, dass wir heute ein besonderes Jubiläum feiern dürfen – ganze 6 Jahre erfolgreiche Zusammenarbeit zwischen xsigns und Holidu!

Herzlichen Glückwunsch an beide Teams für die beeindruckende Leistung und das Engagement, das diese Partnerschaft so erfolgreich gemacht hat. Seit [Datum des Beginns der Partnerschaft] haben wir gemeinsam viele Höhepunkte erreicht und Herausforderungen gemeistert, und ich bin überzeugt, dass noch viele weitere Erfolge vor uns liegen.

Die Partnerschaft zwischen xsigns und Holidu ist nicht nur ein Beispiel für professionelle Zusammenarbeit, sondern auch für das Vertrauen, das wir gegenseitig aufgebaut haben. Wir schätzen die Innovationskraft, die xsigns in die Zusammenarbeit eingebracht hat, und freuen uns auf viele weitere Jahre der kreativen Ideen, des Wachstums und des gemeinsamen Erfolgs.

Möge diese Jubiläumszeit nicht nur eine Gelegenheit zum Feiern sein, sondern auch eine Zeit der Dankbarkeit für die Zusammenarbeit, die uns zu dem gemacht hat, was wir heute sind. Auf die nächsten Jahre und auf viele weitere Meilensteine!

Herzliche Glückwünsche an beide Teams!

Mit besten Grüßen,



Danke für Ihre Aufmerksamkeit!